

WESENTLICHES ERKENNEN UND ORDNEN

Den Lerninhalt zu ordnen ist wichtig, um die Übersicht über neue Informationen zu verbessern, das Neue auf das Wesentliche zu reduzieren und es damit leichter aufnehmen, speichern und abrufen zu können. Voraussetzung dafür ist, dass das Wesentliche einer Information erkannt wird.

Wesentliches erkennen

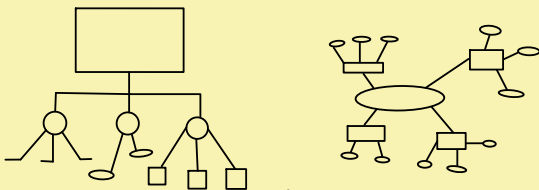
Hier sind einige Tipps, die dir helfen können, das Wesentliche gewisser Informationen herauszufinden.

Form	Inhalt
<p>Achte auf sprachliche Hinweise für Wesentliches</p> <p>Beispiele:</p> <ul style="list-style-type: none"> • besonders wichtig ist... • daraus folgt... • einerseits, andererseits • sowohl... also auch... • folgende Merkmale... <p>Achte auf Hilfsmittel, die auf Wesentliches hinweisen</p> <p>Beispiele für Texte: Titel, Fett- und Kursivdruck, Randbemerkungen, Aufzählungen</p> <p>Beispiele im Unterricht: Notizen an der Wandtafel, Arbeitsblätter, PowerPoint-Präsentationen</p> <p>Achte auf Sprechweise, Mimik und Gestik der Lehrperson</p> <p>Wo kommt sie «ins Feuer» mit der Sprechweise, dem Gesichtsausdruck und der Körperhaltung?</p>	<p>Sehr viele Informationen bestehen aus drei wesentlichen Teilen:</p> <ul style="list-style-type: none"> - Thema - Hauptgedanken - Unterstützende Einzelheiten <p>Um diese wesentlichen Teile zu identifizieren, können dir diese Fragestellungen helfen:</p> <p>Thema (Titel):</p> <ul style="list-style-type: none"> ➤ Wie lautet das Kernproblem? ➤ Worum geht es überhaupt? <p>Hauptgedanken (Regeln, Kernaussagen, Hauptargumente etc.):</p> <ul style="list-style-type: none"> ➤ Was ist die Botschaft, das Anliegen des Autors? ➤ Was steht im ersten und letzten Abschnitt eines Abschnitts? <p>Unterstützende Einzelheiten (Erklärungen, Beispiele etc.):</p> <ul style="list-style-type: none"> ➤ Womit werden die Hauptgedanken veranschaulicht? ➤ Womit wird etwas bewiesen?

Informationen ordnen

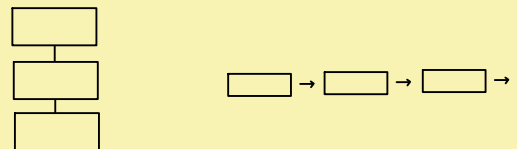
Dein Gehirn ist ein Muster suchendes Gerät. Um dir Informationen besser merken zu können, hilft es, wenn du diese strukturell nach ihrem logischen Zusammenhang oder Aufbau ordnest. Am besten stellst du diese Informationen dann bildhaft dar. Hier sind einige Vorschläge:

Baum, Gedankennetz



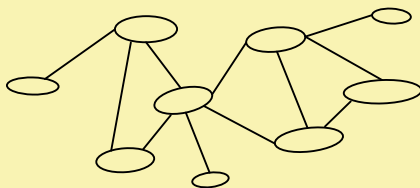
Geeignet für: Über-/Unterordnungen

Flussdiagramm, Ablaufplan



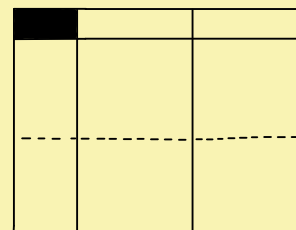
Geeignet für: Reihenfolgen, Abläufe

Beziehungsnetz



Geeignet für: Beziehungen

Raster



Geeignet für: Vergleiche

Kurzzusammenfassungen können sehr hilfreich sein, um Informationen auf das Allerwesentliche zu reduzieren. Sie können dir dabei helfen, den Kern umfangreicher Informationen herauszuschälen und sind gut dafür geeignet, den Stoff kurz vor einer Prüfung nochmals zu wiederholen. Wenn man sich das Wesentliche gemerkt hat, fallen einem die anderen Dinge bei der Prüfung auch meist wieder von alleine ein.

Beachte Folgendes beim Schreiben von Kurzzusammenfassungen:

- Formulierung in eigenen Worten (mit Verwendung gängiger Fachbegriffe).